



**PIAGGIO PORTER NP6**  
**PREISLISTE**  
1. JANUAR 2022

**PORTER**  
PIAGGIO **NP6**

DER CITY TRUCK IST DA



# LINEUP

LPG

	REICHWEITE	RADSTAND (mm)	ZUL. GESAMTGEWICHT (kg)	VERSION	AUSSTATTUNG
EINZELBEREIFUNG	Short Range LPG	2.650	2.120	Chassis Pick-up Kipper	Start Plus Top HD HD Top
		3.070	2.260		
	Long Range LPG	2.650	2.260		
		3.070	2.400		
ZWILLINGSBEREIFUNG	Short Range LPG	3.000	2.520		
		3.250			
	Long Range LPG	3.000	2.800		
		3.250			

CNG

	REICHWEITE	RADSTAND (mm)	ZUL. GESAMTGEWICHT (kg)	VERSION	AUSSTATTUNG
EINZELBEREIFUNG	Short Range CNG	2.650	2.120	Chassis Pick-up Kipper	Start Plus Top HD HD Top
		3.070	2.260		
	Long Range CNG	2.650	2.260		
		3.070	2.400		
ZWILLINGSBEREIFUNG	Short Range CNG	3.000	2.520		
		3.250			
	Long Range CNG	3.000	2.800		
		3.250			



# BESCHREIBUNG DES PRODUKT CODES

PORTER NP6 PRODUKT CODE									
1	2	3	4	5	6	7	8	9	10
PRODUKT	VERSION	HINTERACHSE	RADSTAND	FARBE	AUSSTATTUNG	MOTOR	AUFBAU	FORTLAUFENDE NUMMER	FORTLAUFENDE NUMMER
<b>V</b> Porter NP6 LPG Versionen	<b>C</b> Chassis	<b>S</b> Einzelbereifung	<b>1</b> 2.650	<b>8</b> Plaster White	<b>S</b> Start	<b>P</b> Short Range LPG	<b>O</b> Chassis (ohne Aufbau)	0	1
<b>N</b> Porter NP6 CNG Versionen	<b>P</b> Pick-up	<b>T</b> Zwillingsbereifung	<b>2</b> 3.070	<b>K</b> Garnet Red	<b>P</b> Plus	<b>N</b> Short Range CNG	<b>A</b> Pick-up 1.680 x 2.200 (SW 2.650)		
	<b>T</b> Kipper		<b>3</b> 3.000	<b>2</b> Amber Orange	<b>T</b> Top	<b>L</b> Long Range LPG	<b>B</b> Pick-up 1.680 x 2.530 (SW 3.070)		
			<b>4</b> 3.250	<b>P</b> Sapphire Blue	<b>H</b> HD	<b>C</b> Long Range CNG	<b>C</b> Pick-up 1.800 x 2.530 (TW 3.000)		
				<b>G</b> Basalt Grey	<b>Y</b> HD Top		<b>D</b> Pick-up 1.800 x 2.800 <sup>1</sup> (TW 3.250)		
							<b>E</b> Pick-up 1.800 x 3.080 (TW 3.250)		
							<b>F</b> Pick-up 1.680 x 2.800 (SW 3.070)		
							<b>P</b> Kipper 1.680 x 2.200 (SW 2.650)		
							<b>Q</b> Kipper 1.800 x 2.530 (TW 3.000)		
							<b>R</b> Kipper 1.800 x 2.800 <sup>1</sup> (TW 3.250)		
							<b>S</b> Kipper 1.800 x 3.080 (TW 3.250)		
							<b>T</b> Kipper 1.680 x 2.800 (SW 3.070)		

(1) Nur bei den Short Range Versionen verfügbar



# AUSSTATTUNG

		STANDARD ACHSÜBERSETZUNG			KÜRZERE ACHSÜBERSETZUNG	
		START	PLUS	TOP	HD	HD TOP
1	Elektrische Servolenkung	•	•	•	•	•
2	Berganfahrhilfe	•	•	•	•	•
3	Elektrische Fensterheber	•	•	•	•	•
4	Fernbedienung zum Öffnen der Türen	•	•	•	•	•
5	Handyhalterung mit USB-Ladebuchse	•	•	•	•	•
6	Brillenfach	•	•	•	•	•
7	Schnittstelle für Zubehör Ausrüster	•	•	•	•	•
8	Hinterradaufhängung mit Blattfedern	•	•	•	•	•
9	Fahrer-Airbag	•	•	•	•	•
10	ABS, ESC, EBD, ASR	•	•	•	•	•
11	eCall (automatischer Notruf)	•	•	•	•	•
12	Wegfahrsperre	•	•	•	•	•
13	Regen- & Lichtsensor	•	•	•	•	•
14	Reifenpannenset <sup>(1)</sup>	•	•	•	•	•
15	Vorrüstung Nebenabtrieb am Getriebe	•	•	•	•	•
16	Elektrische Scheinwerfereinstellung	•	•	•	•	•
17	12 V-Stromsteckdose	•	•	•	•	•
18	Vorrüstung Autoradio	•	•	•	•	•
19	Autoradio DAB + Bluetooth	■	•	•	■	•
20	Manuelle Klimaanlage	-	•	•	-	•
21	Beheizbare & elektrisch verstellbare Spiegel	-	•	•	-	•
22	Beifahrer-Airbag	-	-	•	-	•
23	Frontstoßfänger in Karosseriefarbe	-	-	•	-	•
24	Nebelscheinwerfer	■	■	•	•	•
25	Kürzere Achsübersetzung	-	-	-	•	•

(•) Standard (-) nicht verfügbar (■) Als Zubehör bei Ihrem Händler erhältlich  
 (1) Reserverad nur als Zubehör erhältlich

# ZUBEHÖR

PRODUKT CODE	ZUBEHÖR	ENDKUNDENPREIS <sup>1</sup> (ohne MwSt.)	ENDKUNDENPREIS <sup>1</sup> (inkl. 19% MwSt.)
TR000066	Nebenabtrieb (Getriebe)	550 €	654,50 €
1E003556	Anhängerkupplung (Einzelbereifung)	494 €	587,86 €
1E003557	Anhängerkupplung (Zwillingsbereifung)	505 €	600,95 €
607597M	Kabinenschutz (Einzelbereifung)	269 €	320,11 €
607596M	Kabinenschutz (Zwillingsbereifung)	280 €	333,20 €
1E003828	Hinterer Leiterträger (Einzelbereifung)	219 €	260,61 €
1E003829	Hinterer Leiterträger (Zwillingsbereifung)	223 €	265,37 €
1E003834	Teppichmatte	21 €	24,99 €
1E003835	Gummimatte	41 €	48,79 €
707120M	Sitzbezüge (ein Paar)	124 €	147,56 €
1E003837	Trittbrett für den Zugang zur Kabine	68 €	80,92 €
1E003841	Trittbrett für den Zugang zum Aufbau	41 €	48,79 €
607123M	Tasche	69 €	82,11 €
607124M	Autoradio DAB + Bluetooth	169 €	201,11 €
607603M	Raucherpaket	15 €	17,85 €
1E003860	Seitlicher Werkzeugkasten	169 €	201,11 €
697608M	Reserverad-Kit (Einzelbereifung) <sup>2</sup>	178 €	211,82 €
697609M	Reserverad-Kit (Zwillingsbereifung) <sup>2</sup>	184 €	218,96 €
1E003836	Türschwellenverkleidung (ein Paar)	25 €	29,75 €
607126M	Nebelscheinwerfer	158 €	188,02 €
607622M	Sitzschienenabdeckung (ein Paar)	12,50 €	14,88 €

(1) Preis ohne Einbau, Installation und ohne evtl. notwendige TÜV-Abnahme. Bitte beziehen Sie sich bei der Angebotserstellung immer auf die im Händlerportal veröffentlichte Zubehörpreisliste, da sich die Preise jederzeit ändern können.

(2) Inklusive Halterungen und Diebstahlsicherung



# LADEFLÄCHE

	LADEFLÄCHE	RADSTAND (mm)	LADEFLÄCHENABMESSUNGEN		
			LÄNGE x BREITE (mm)	BORDWAND-HÖHE (mm)	BORDWAND-STÄRKE (mm)
EINZELBEREIFUNG	PICK-UP	2.650	2.200 x 1.680	400	25
		3.070	2.530 x 1.680		
	KIPPER	2.650	2.200 x 1.680		
		3.070	2.800 x 1.680		
ZWILLINGSBEREIFUNG	PICK-UP	3.000	2.530 x 1.800		
		3.250	2.800 x 1.800 <sup>1</sup>		
			3.080 x 1.800		
	KIPPER	3.000	2.530 x 1.800		
		3.250	2.800 x 1.800 <sup>1</sup>		
			3.080 x 1.800		

(1) Nur bei den Short Range Versionen verfügbar

# TANK

		LPG (Autogas)			
		EINZELBEREIFUNG		ZWILLINGSBEREIFUNG	
		2.650	3.070	3.000	3.250
SHORT RANGE	Benzin Tank (l)	45			
	LPG Tank (l)	15			
LONG RANGE	Benzin Tank (l)	45			
	LPG Tank (l)	46	46	55	55

		CNG (Erdgas)			
		EINZELBEREIFUNG		ZWILLINGSBEREIFUNG	
		2.650	3.070	3.000	3.250
SHORT RANGE	Benzin Tank (l)	45			
	CNG Tank (l)	40	40	55	55
LONG RANGE	Benzin Tank (l)	45			
	CNG Tank (l)	1 x 20 1 x 40	1 x 30 1 x 40	2 x 55	2 x 55





# MOTOR



<b>TYP</b>	4-Takt-Ottomotor, 4 Zylinder in Reihe, Hubraum 1,5 l, 16 Ventiler mit doppelter obenliegender Nockenwelle und wartungsfreundlichem Kettenantrieb. Doppelte Phasenschieber an Einlass und Auslass, Zylinderblock und -kopf aus Aluminiumlegierung, Euro 6D-Final. Spezifische Riemenscheibe für einen Nebenabtrieb (PTO) am Motor.			
<b>KRAFTSTOFF</b>	Short Range Benzin/LPG	Long Range Benzin/LPG	Short Range Benzin/CNG	Long Range Benzin/CNG
<b>HOMOLOGATION</b>	Euro 6D-FINAL			
<b>HUBRAUM (cc)</b>	1.498			
<b>HÖCHSTLEISTUNG (kW@rpm)<sup>1</sup></b>	78 @ 6.000			
<b>MAXIMALES DREHMOMENT (Nm@rpm)<sup>2</sup></b>	136 @ 4.500			
<b>ANTRIEB</b>	Heckantrieb			
<b>GETRIEBE</b>	Manuell, einzelne Trockenkupplungsscheibe, 5 Gänge + R; Ausgang auf der rechten Seite des Getriebes für die Installation des Nebenabtriebs (PTO).			
<b>GETRIEBEÜBERSETZUNG</b>	EINZELBEREIFUNG		ZWILLINGSBEREIFUNG	
	4,889 (START/PLUS/TOP) 5,286 (HD/HD TOP)		5,375 (START/PLUS/TOP) 5,857 (HD/HD TOP)	

(1) Bezogen auf Benzinbetrieb; maximale Leistung im LPG-Betrieb: 75 kW bei 6.000 U/min;  
maximale Leistung im CNG-Betrieb: 68 kW bei 6.000 U/min.

(2) Bezogen auf Benzinbetrieb; maximales Drehmoment im LPG-Betrieb: 132 Nm bei 4.500 U/min;  
maximales Drehmoment im CNG-Betrieb: 118 Nm bei 4.500 U/min.





**PORTER NP6**  
**CHASSIS**  
PREISLISTE





# CHASSIS

## PORTER NP6 CHASSIS EINZELBEREIFUNG

	RADSTAND (mm)	ZUL. GESAMTGEWICHT (kg)	NUTZLAST (kg)	AUSSTAT- TUNG	FARBE	ENDKUNDENPREIS <sup>1</sup> (ohne MwSt.)	ENDKUNDENPREIS <sup>2</sup> (inkl. 19% MwSt.)
<b>SHORT RANGE LPG</b>	2.650	2.120	1.075	Start	Plaster White	16.550,00 €	19.694,50 €
	3.070	2.260	1.155	Start	Plaster White	16.900,00 €	20.111,00 €
<b>SHORT RANGE CNG</b>	2.650	2.120	1.055	Start	Plaster White	18.150,00 €	21.598,50 €
	3.070	2.260	1.135	Start	Plaster White	18.500,00 €	22.015,00 €
<b>LONG RANGE LPG</b>	2.650	2.260	1.190	Start	Plaster White	17.750,00 €	21.122,50 €
	3.070	2.400	1.275	Start	Plaster White	18.100,00 €	21.539,00 €
<b>LONG RANGE CNG</b>	2.650	2.260	1.130	Start	Plaster White	19.350,00 €	23.026,50 €
	3.070	2.400	1.215	Start	Plaster White	19.700,00 €	23.443,00 €

## PORTER NP6 CHASSIS ZWILLINGSBEREIFUNG

	RADSTAND (mm)	ZUL. GESAMTGEWICHT (kg)	NUTZLAST (kg)	AUSSTAT- TUNG	FARBE	ENDKUNDENPREIS <sup>1</sup> (ohne MwSt.)	ENDKUNDENPREIS <sup>2</sup> (inkl. 19% MwSt.)
<b>SHORT RANGE LPG</b>	3.000	2.520	1.360	Start	Plaster White	19.650,00 €	23.383,50 €
	3.250	2.520	1.345	Start	Plaster White	20.000,00 €	23.800,00 €
<b>SHORT RANGE CNG</b>	3.000	2.520	1.300	Start	Plaster White	21.250,00 €	25.287,50 €
	3.250	2.520	1.285	Start	Plaster White	21.600,00 €	25.704,00 €
<b>LONG RANGE LPG</b>	3.000	2.800	1.610	Start	Plaster White	20.850,00 €	24.811,50 €
	3.250	2.800	1.595	Start	Plaster White	21.200,00 €	25.228,00 €
<b>LONG RANGE CNG</b>	3.000	2.800	1.500	Start	Plaster White	22.450,00 €	26.715,50 €
	3.250	2.800	1.485	Start	Plaster White	22.800,00 €	27.132,00 €

(1) Transportkosten 600,00€ zzgl. MwSt. und Übergabeinspektion 150,00€ zzgl. MwSt.

(2) Transportkosten 714,00€ incl. MwSt. und Übergabeinspektion 178,50€ incl. MwSt.





**PORTER NP6  
PICK-UP  
PREISLISTE**



# PICK-UP

## PORTER NP6 EINZELBEREIFUNG PICK-UP

	RADSTAND (mm)	ZUL. GESAMTGEWICHT (kg)	NUTZLAST (kg)	LADEFLÄCHE (mm)	AUSSTATTUNG	FARBE	ENDKUNDENPREIS <sup>1</sup> (ohne MwSt.)	ENDKUNDENPREIS <sup>2</sup> (inkl. 19% MwSt.)
--	---------------	-------------------------	---------------	-----------------	-------------	-------	--	---

<b>SHORT RANGE LPG</b>	2.650	2.120	930	2.200x1.680	Start	Plaster White	18.300,00 €	21.777,00 €
	3.070	2.260	1.000	2.530x1.680	Start	Plaster White	18.750,00 €	22.312,50 €
	3.070	2.260	975	2.800x1.680	Start	Plaster White	18.850,00 €	22.431,50 €

<b>SHORT RANGE CNG</b>	2.650	2.120	915	2.200x1.680	Start	Plaster White	19.900,00 €	23.681,00 €
	3.070	2.260	980	2.530x1.680	Start	Plaster White	20.350,00 €	24.216,50 €
	3.070	2.260	950	2.800x1.680	Start	Plaster White	20.450,00 €	24.335,50 €

<b>LONG RANGE LPG</b>	2.650	2.260	1.045	2.200x1.680	Start	Plaster White	19.500,00 €	23.205,00 €
	3.070	2.400	1.115	2.530x1.680	Start	Plaster White	19.950,00 €	23.740,50 €
	3.070	2.400	1.090	2.800x1.680	Start	Plaster White	20.050,00 €	23.859,50 €

<b>LONG RANGE CNG</b>	2.650	2.260	990	2.200x1.680	Start	Plaster White	21.100,00 €	25.109,00 €
	3.070	2.400	1.060	2.530x1.680	Start	Plaster White	21.550,00 €	25.644,50 €
	3.070	2.400	1.035	2.800x1.680	Start	Plaster White	21.650,00 €	25.763,50 €

## PORTER NP6 ZWILLINGSBEREIFUNG PICK-UP

	RADSTAND (mm)	ZUL. GESAMTGEWICHT (kg)	NUTZLAST (kg)	LADEFLÄCHE (mm)	AUSSTATTUNG	FARBE	ENDKUNDENPREIS <sup>1</sup> (ohne MwSt.)	ENDKUNDENPREIS <sup>2</sup> (inkl. 19% MwSt.)
--	---------------	-------------------------	---------------	-----------------	-------------	-------	--	---

<b>SHORT RANGE LPG</b>	3.000	2.520	1.195	2.530x1.800	Start	Plaster White	21.550,00 €	25.644,50 €
	3.250	2.520	1.155	2.800x1.800	Start	Plaster White	22.000,00 €	26.180,00 €
	3.250	2.520	1.150	3.080x1.800	Start	Plaster White	22.050,00 €	26.239,50 €

<b>SHORT RANGE CNG</b>	3.000	2.520	1.135	2.530x1.800	Start	Plaster White	23.150,00 €	27.548,50 €
	3.250	2.520	1.100	2.800x1.800	Start	Plaster White	23.600,00 €	28.084,00 €
	3.250	2.520	1.090	3.080x1.800	Start	Plaster White	23.650,00 €	28.143,50 €

<b>LONG RANGE LPG</b>	3.000	2.800	1.440	2.530x1.800	Start	Plaster White	22.750,00 €	27.072,50 €
	3.250	2.800	1.395	3.080x1.800	Start	Plaster White	23.250,00 €	27.667,50 €

<b>LONG RANGE CNG</b>	3.000	2.800	1.335	2.530x1.800	Start	Plaster White	24.350,00 €	28.976,50 €
	3.250	2.800	1.300	3.080x1.800	Start	Plaster White	24.850,00 €	29.571,50 €

(1) Transportkosten 600,00€ zzgl. MwSt. und Übergabeinspektion 150,00€ zzgl. MwSt.

(2) Transportkosten 714,00€ incl. MwSt. und Übergabeinspektion 178,50€ incl. MwSt.





**PORTER NP6  
KIPPER  
PREISLISTE**



# KIPPER

## PORTER NP6 EINZELBEREIFUNG KIPPER

	RADSTAND (mm)	ZUL. GESAMTGEWICHT (kg)	NUTZLAST (kg)	LADEFLÄCHE (mm)	AUSSTAT- TUNG	FARBE	ENDKUNDENPREIS <sup>1</sup> (ohne MwSt.)	ENDKUNDENPREIS <sup>2</sup> (inkl. 19% MwSt.)
--	------------------	-------------------------------	------------------	--------------------	------------------	-------	---	--

<b>SHORT RANGE LPG</b>	2.650	2.120	835	2.200x1.680	Start	Plaster White	19.500,00 €	23.205,00 €
	3.070	2.260	885	2.800x1.680	Start	Plaster White	20.050,00 €	23.859,50 €

<b>SHORT RANGE CNG</b>	2.650	2.120	815	2.200x1.680	Start	Plaster White	21.100,00 €	25.109,00 €
	3.070	2.260	860	2.800x1.680	Start	Plaster White	21.650,00 €	25.763,50 €

<b>LONG RANGE LPG</b>	2.650	2.260	955	2.200x1.680	Start	Plaster White	20.700,00 €	24.633,00 €
	3.070	2.400	1.000	2.800x1.680	Start	Plaster White	21.250,00 €	25.287,50 €

<b>LONG RANGE CNG</b>	2.650	2.260	895	2.200x1.680	Start	Plaster White	22.300,00 €	26.537,00 €
	3.070	2.400	945	2.800x1.680	Start	Plaster White	22.850,00 €	27.191,50 €

## PORTER NP6 ZWILLINGSBEREIFUNG KIPPER

	RADSTAND (mm)	ZUL. GESAMTGEWICHT (kg)	NUTZLAST (kg)	LADEFLÄCHE (mm)	AUSSTAT- TUNG	FARBE	ENDKUNDENPREIS <sup>1</sup> (ohne MwSt.)	ENDKUNDENPREIS <sup>2</sup> (inkl. 19% MwSt.)
--	------------------	-------------------------------	------------------	--------------------	------------------	-------	---	--

<b>SHORT RANGE LPG</b>	3.000	2.520	1.100	2.530x1.800	Start	Plaster White	22.750,00 €	27.072,50 €
	3.250	2.520	1.070	2.800x1.800	Start	Plaster White	23.200,00 €	27.608,00 €
	3.250	2.520	1.050	3.080x1.800	Start	Plaster White	23.250,00 €	27.667,50 €

<b>SHORT RANGE CNG</b>	3.000	2.520	1.040	2.530x1.800	Start	Plaster White	24.350,00 €	28.976,50 €
	3.250	2.520	1.010	2.800x1.800	Start	Plaster White	24.800,00 €	29.512,00 €
	3.250	2.520	995	3.080x1.800	Start	Plaster White	24.850,00 €	29.571,50 €

<b>LONG RANGE LPG</b>	3.000	2.800	1.345	2.530x1.800	Start	Plaster White	23.950,00 €	28.500,50 €
	3.250	2.800	1.300	3.080x1.800	Start	Plaster White	24.450,00 €	29.095,50 €

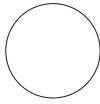




<b>LONG RANGE CNG</b>	3.000	2.800	1.245	2.530x1.800	Start	Plaster White	25.550,00 €	30.404,50 €
	3.250	2.800	1.195	3.080x1.800	Start	Plaster White	26.050,00 €	30.999,50 €

(1) Transportkosten 600,00€ zzgl. MwSt. und Übergabeinspektion 150,00€ zzgl. MwSt.

(2) Transportkosten 714,00€ incl. MwSt und Übergabeinspektion 178,50€ incl. MwSt.



AUSSTATTUNG		WEITERE AUSSTATTUNGSMERKMALE	ENDKUNDENPREIS (OHNE MWST.)	ENDKUNDENPREIS (INKL. 19% MWST.)
<b>START</b>	<b>STANDARD ACHSÜBERSETZUNG</b>	-	-	-
<b>PLUS</b>		<ul style="list-style-type: none"> <li>▪ Autoradio DAB + bluetooth</li> <li>▪ Manuelle Klimaanlage</li> <li>▪ Beheizbare, anklappbare und elektrisch verstellbare Seitenspiegel</li> </ul>	900 €	1.071 €
<b>TOP</b>		<ul style="list-style-type: none"> <li>▪ Autoradio DAB + bluetooth</li> <li>▪ Manuelle Klimaanlage</li> <li>▪ Beheizbare, anklappbare und elektrisch verstellbare Seitenspiegel</li> <li>▪ Beifahrer-Airbag</li> <li>▪ Frontstoßfänger in Karosseriefarbe</li> <li>▪ Nebelscheinwerfer</li> </ul>	1.200 €	1.428 €
<b>HD</b>	<b>KÜRZERE ACHSÜBERSETZUNG</b>	<ul style="list-style-type: none"> <li>▪ Nebelscheinwerfer</li> <li>▪ Kürzere Achsübersetzung</li> </ul>	300 €	357 €
<b>HD TOP</b>		<ul style="list-style-type: none"> <li>▪ Autoradio DAB + bluetooth</li> <li>▪ Manuelle Klimaanlage</li> <li>▪ Beheizbare, anklappbare und elektrisch verstellbare Seitenspiegel</li> <li>▪ Beifahrer-Airbag</li> <li>▪ Frontstoßfänger in Karosseriefarbe</li> <li>▪ Nebelscheinwerfer</li> <li>▪ Kürzere Achsübersetzung</li> </ul>	1.300 €	1.547 €

		ENDKUNDENPREIS (OHNE MWST.)	ENDKUNDENPREIS (INKL. 19% MWST.)
<b>PLASTER WHITE</b>		-	-
<b>SAPPHIRE BLUE</b>		300 €	357 €
<b>AMBER ORANGE</b>		300 €	357 €
<b>BASALT GREY</b>		300 €	357 €
<b>GARNET RED</b>		300 €	357 €





# ANHÄNGELASTEN

## STANDARD ACHSÜBERSETZUNG (START, PLUS, TOP)

	REICHWEITE	GAS	ANHÄNGELAST UNGEBREMST (kg)	ANHÄNGELAST GEBREMST (kg)
<b>EINZELBEREIFUNG</b>	Short Range	LPG	600	600
		CNG	600	600
	Long Range	LPG	600	600
		CNG	600	600
<b>ZWILLINGSBEREIFUNG</b>	Short Range	LPG	650	1.000
		CNG	650	800
	Long Range	LPG	650	1.000
		CNG	650	800

## KÜRZERE ACHSÜBERSETZUNG (HD, HD TOP)

	REICHWEITE	GAS	ANHÄNGELAST UNGEBREMST (kg)	ANHÄNGELAST GEBREMST (kg)
<b>EINZELBEREIFUNG</b>	Short Range	LPG	600	1.000
		CNG	600	1.000
	Long Range	LPG	600	1.000
		CNG	600	1.000
<b>ZWILLINGSBEREIFUNG</b>	Short Range	LPG	650	1.200
		CNG	650	1.000
	Long Range	LPG	650	1.200
		LPG	650	1.000

PREISLISTE: GÜLTIG AB 1. JANUAR 2022.

Piaggio Commercial behält sich jederzeit das Recht vor, die Preise sowie Eigenschaften und Ausstattungen der Fahrzeuge in technischer oder stilistischer Art und Weise ohne Vorankündigung zu ändern. Sämtliche Angaben sind unverbindlich. Druckfehler, Farbfehler, Irrtümer und Änderungen vorbehalten.



# PORTER

PIAGGIO NP6



[commercial.piaggio.com](https://commercial.piaggio.com)